

MALÝ TVOŘIVEC

Podzim 2025

Pracovní listy pro děti v knihovnách



① ZAZPÍVEJ PÍSNÍČKU NEBO ŘEKNI ŘÍKADLO O ZVÍŘÁTKÁCH, KTERÁ PŘIŠLA DO KNIHOVNY.


MILÉ DĚTI,
TYTO PRACOVNÍ LISTY VZNIKLY
JAKO DÁREK PRO VÁS, KTERÉ
RÁDY ČTETE A CHODÍTE DO
KNIHOVEN. VÝTISK JE ZDARMA.

**KLUB TVOŘIVÝCH
KNIHOVNÍKŮ**




Uvedte původ-Neužívejte komerčně-
Nezpracovávejte 4.0 Mezinárodní
(CC BY-NC-ND 4.0 DEED)

② VYJMENUJ VŠECHNY POHÁDKY O DRAKOVÍ, KTERÉ ZNÁŠ. PŘI PŘÍŠTÍ NÁVŠTĚVĚ KNIHOVNY ZKUS NAJÍT DALŠÍ KNÍŽKU, KTEROU JEŠTĚ NEZNÁŠ. DRÁČKA VYBARVI, VYSTŘÍHNI A POUŽÍVEJ JAKO ZÁLOŽKU DO KNÍŽKY.




③ VYROB PODZIMNÍ PUZZLE A SKLÁDEJ JE S KAMARÁDY. NEJPRVE VYBARVI LISTY I POZADÍ PODZIMNÍMI BARVAMI A PAK ROZTŘÍHEJ PODLE TENKÝCH LINÍÍ. KDO SLOŽÍ OBRÁZEK RYCHLEJI?




④ SPOJ TEČKY DO OBRÁZKU.








⑤ VYŘEŠ OBRÁZKOVÉ SUDOKU. DOKRESLI OBRÁZKY DO POLÍČEK TAK, ABY V KAŽDÉM SMĚRU – ŘÁDKU, SLOUPEČKU I V PROSTŘEDNÍM ŠIKMÉM KŘÍŽENÍ BYL VŽDY KAŽDÝ OBRÁZEK ZASTOUPEN JEN JEDNOU. POKUD CHCEŠ, VYBARVI.





⑥ SPOČÍTEJ OBRÁZKY PODZIMNÍCH PLODŮ – HLOHŮ, ŠÍPKŮ, ŽALUDŮ, LÍSKOVÝCH OŘÍŠKŮ A ČERNÉHO BEZU A ZAPIŠ VÝSLEDKY DO TABULKY. POMŮŽE TI, KDYŽ ŠÍPKY VYBARVÍŠ ORANŽOVĚ, HLOHY ČERVENĚ, OŘÍŠKY HNĚDĚ A ŽALUDY ZELENĚ. CO PODLE BAREV JEŠTĚ NEDOZRÁLO?





⑦ POJMENUJ A SPOJ PLODY SE SPRÁVNÝMI LISTY.




⑧ DOKRESLI DRUHOU PŮLKU OBRÁZKŮ.




9 NAJDI 8 ROZDÍLŮ.



⑩ SPOJ ČEPICI S JEJÍM STÍNEM. BÍLÉ ČEPICE VYBARVI.



⑪ VYSTŘIJNI ČARODEJNICI I JEJÍ OBLEČENÍ A POMOCÍ OHNUTÝCH PROUŽKŮ JI OBLÉKNI. MŮŽEŠ UDĚLAT NĚKOLIK KOPIÍ V RŮZNÝCH BARVÁCH A DOPLŇKY JÍ OBMĚŇOVAT PODLE SVÉ NÁLADY.



12) NAJDI VŠECHNY PŘEDMĚTY, KTERÉ NA KOMPOST NEPATŘÍ. KOLIK JICH JE?




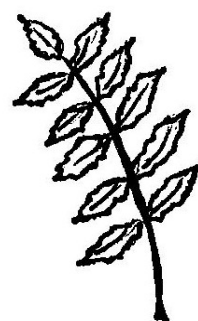




13 SPOČÍTEJ JABLKA A LISTY. ČEHO JE VÍC? KOLIK NOHOU MÁ STŮL A KOLIK UCH MÁ HRNEC? ČEHO JE VÍC? KOLIK MÍS JE NA OBRÁZKU? A KOLIK JE POLIC V LEDNICI? ČEHO JE VÍC? VYMYSLI DALŠÍ PŘÍKLADY.



14 ZAHRAJ SI HRU NA OBÍHÁNÍ VEVERKY PRO LIBOVOLNÝ POČET HRÁČŮ. POTŘEBUJETE JEN OBYČEJNOU HRACÍ KOSTKU S ČÍSLY A FIGURKY. JAKÉ PADNE ČÍSLO, O TOLIK POLÍČEK SE POSUŇ. VYHRÁVÁ TEN, KDO PRVNÍ VEVERKU OBĚHNE DOKOLA. ZAČÁTEK A KONEC JE NA TMAVÉM POLÍČKU. MŮŽEŠ SI VYROBIT I VLASTNÍ KOSTKU, KAM NAKRESLÍŠ 6 SYMBOLŮ Z OBRÁZKU – LIST, ZVÍŘÁTKO, JABLKO, MUCHOMŮRKU, HŘÍBEK, OŘÍŠEK. PAK UJDEŠ TOLIK KROKŮ, KOLIK JE NA OBRÁZKU SYMBOLŮ, KTERÝ TI PADL NA KOSTCE.



⑮ NAJDI CESTU PODZIMNÍM BLUDIŠTĚM KE STARÉMU OPADANÉMU STROMU.



Malý tvořivec

Pracovní listy pro děti v knihovnách

Podzim 2025

Vydal Klub tvořivých knihovníků SKIP ČR, Česká republika, 2025 jako elektronickou publikaci věnovanou zdarma dětem v knihovnách.

Redakční rada: Andrea Beranová, Jana Blümelová, Magdaléna Kupková, Ivana Bičanová, Alena Volková Balvínová

Návrh obálky Andrea Beranová

Pracovní listy: Andrea Beranová ①, Andrea Beranová & ChatGPT (GPT-5), OpenAI ②, Ivana Bičanová ③, Jaroslava Vokáčová ④, Renata Šmídová ⑤, Ivana Bičanová ⑥, Růžena Lepšová ⑦, Magdaléna Kupková ⑧, Jaroslava Vokáčová ⑨, Magdaléna Kupková ⑩, Andrea Beranová ⑪, Alena Volková Balvínová ⑫, Andrea Beranová & ChatGPT (GPT-5), OpenAI ⑬, Andrea Beranová & ChatGPT (GPT-5), OpenAI ⑭, Alena Volková Balvínová ⑮

ISSN 2694-9504

Copyright © 2025 Klub tvořivých knihovníků SKIP ČR