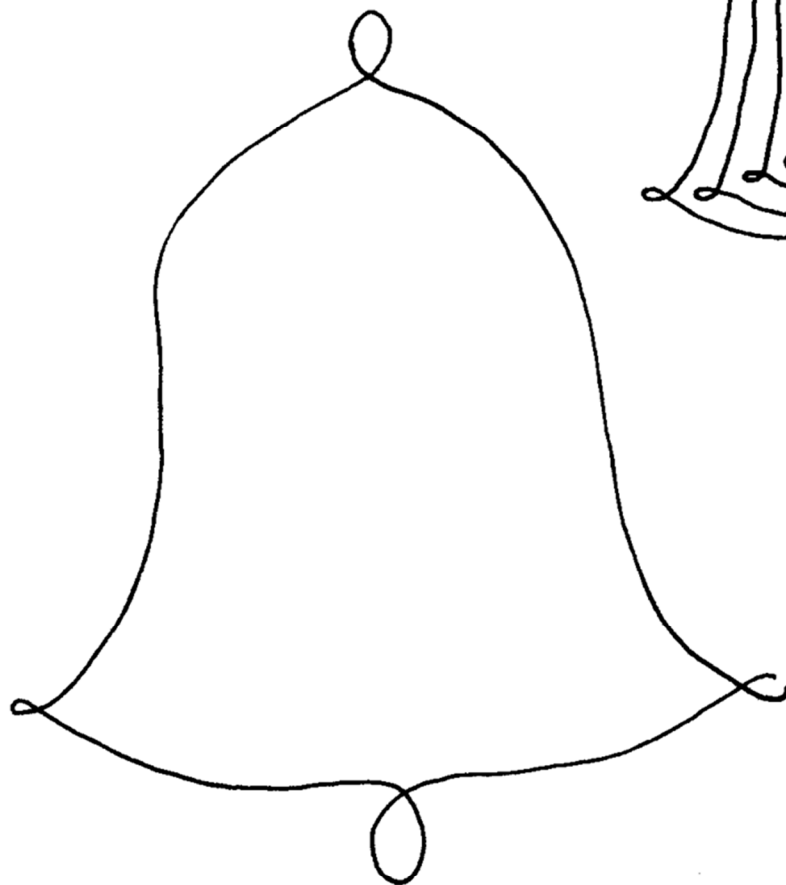




# Маленький творець зима 2022

Робочі листи для дітей в бібліотеках



① Спробуй намалювати дзвінок однією лінією без перерви. Коли це зможеш, продовжить лінію всередину і прикрась її як різдвяний пряник на свій смак.

ШАНОВНІ ДІТИ,

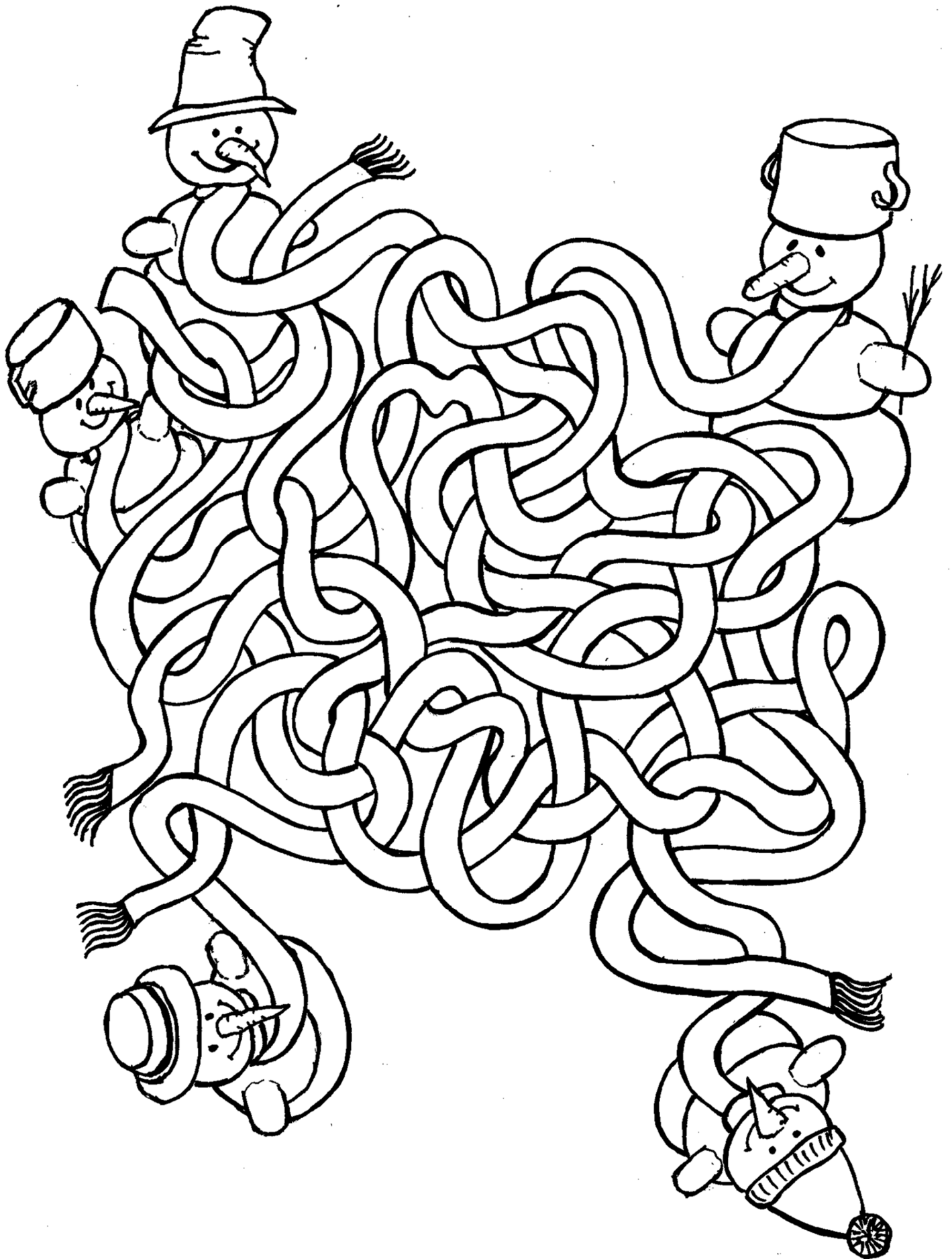
ЦІ РОБОЧІ ЛИСТИ БУЛИ СТВОРЕНІ ЯК ПОДАРУНОК ДЛЯ ВАС, ЯКІ ЛЮБИТЕ ЧИТАТИ І ВІДВІДУЄТЕ БІБЛІОТЕКУ. ДРУК БЕЗКОШТОВНИЙ.

KLUB TVOŘIVÝCH  
KNIHOVNÍKŮ




Ліцензія CC. Зазначте походження - не використовувати комерційно - Не обробляти 3,0 Чеська Республіка




② Дізнайся, котрому сніговику належить шарф без бахроми. Розфарбуй шарфи та цікаві головні убори сніговиків.



③ Дай відповідь на запитання: Що падає з неба? Взимку часто йде дощ одночасно зі снігом. Розфарбуй краплі синім кольором, однакові сніжинки з'єднай однією прямою лінією і побачиш відповідь.




④ Спробуй виробити ароматну прикрасу для різдвяного столу. Тобі потрібні: апельсин та бутони гвоздики. Застроміть спеції в апельсинову шкірку за схемою на картинці або за своєю фантазією.



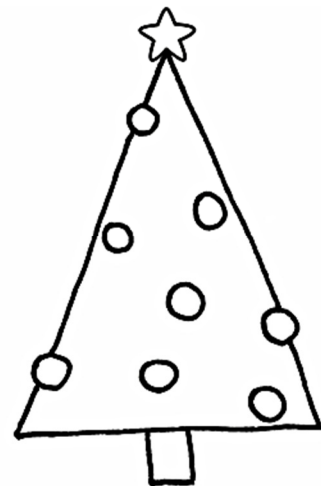





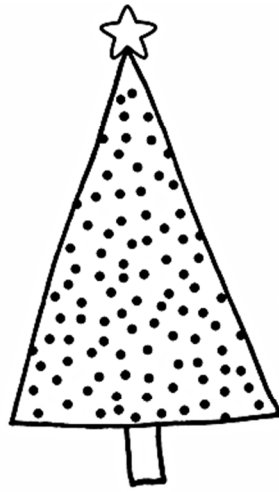
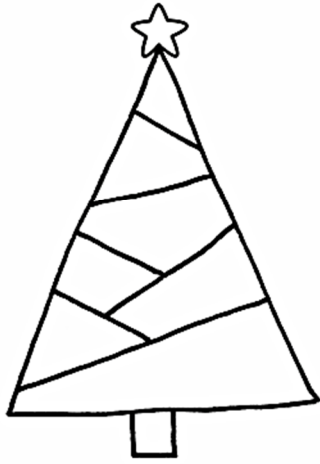
5 Знайди правильні пари та домалюй частини, яких бракує.




⑥ Домалюй хлопцям ту частину одягу, якої не вистачає. Розфарбуй малюнок і домалюй зиму.



⑦ З'єднай два однакові дерева – білі і чорне. Розфарбуй білі ялинки різдвяними кольорами.




8) Доповніть бирки іменами тих, хто буде радий такому подарунку.

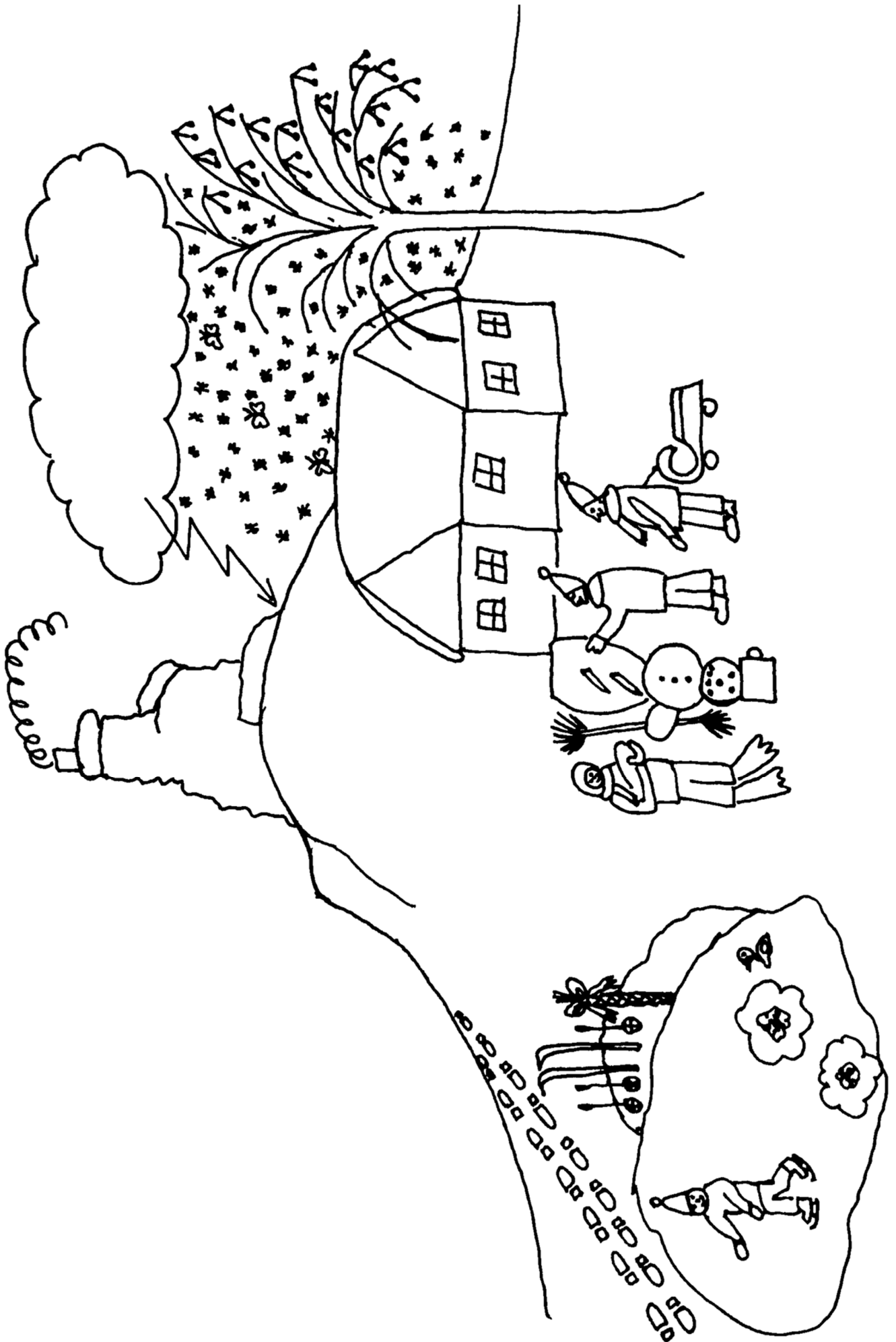





9 Знайди дорогу лабіринтом до бібліотеки.




10 Знайди помилки на малюнку зимового пейзажу і скажи, як має бути правильно.




11 Порахуй зимові запаси тварин і запишіть їх кількість до площини підготовленої рамки.




12 З'єднай крапки, щоб вийшов малюнок.




⑬ Допоможи нам зібрати різдвяні смаколики на виставку. На порожню тарілку намалюй печиво, яке ви готуєте вдома на Різдво. Звичайно, допоможе вам хтось, хто вміє читати і писати, назвіть печиво на малюнку. Із зображеннями ви можете поділитися у Facebook Клубу творчих бібліотекарів СКІП (Klub kreatívnych knihovníků SKIP). Дякуємо!



⑭ Виріж та складіть поодинокі частини ялинки. Прикраси її, наклейте на кольоровий папір і зробіть різдвяну листівку, яка комусь сподобається.



15) Вибери правильну дорогу лабіринтом зимового пейзажу та знайдіть загублені санки. Також можеш пройти підземними переходами.



**Маленький творець**  
**Робочі листи для дітей в бібліотеках**  
зима 2022

Видав Клуб творчих бібліотекарів SKIP ČR Чеська Республіка, 2022 як електронну публікацію, присвячену дітям у бібліотеках.

Редакційна колегія: Andrea Beranová, Jana Blümelová, Magdaléna Kupková, Ivana Bičanová, Alena Volková Balvínová  
Дизайн обкладинки: Andrea Beranová, Робочі листи: Andrea Beranová ①, Ivana Bičanová ②, Martina Kožíšek Ouřadová ③,④, Michaela Moudrá ⑤, Magdaléna Kupková ⑥, ⑦, Vladka Jelínková ⑧, Ludmila Veselá ⑨, Vladka Jelínková ⑩, Petra Maleninská ⑪, Jaroslava Vokáčová ⑫, Martina Kožíšek Ouřadová ⑬, Vladka Jelínková ⑭, Alena Volková Balvínová ⑮

**З чеського оригіналу на українську мову переклала Анастасія Лукачова.**

ISSN 2694-9504

Copyright © 2022 Клуб творчих бібліотекарів SKIP ČR