



**МАЛЕНЬКИЙ  
ТВОРЕЦЬ  
ВЕСНА 2023**

**Робочі листи для дітей в бібліотеках**



① Дізнайся, куди побували діти під час подорожі.  
Допомогти тобі може одна з книжок про столицю Чехії.

ШАНОВНІ ДІТИ,


ЦІ РОБОЧІ ЛИСТИ БУЛИ СТВОРЕНІ  
ЯК ПОДАРУНОК ДЛЯ ВАС, ЯКІ  
ЛЮБИТЕ ЧИТАТИ І ВІДВІДУЄТЕ  
БІБЛІОТЕКУ. ДРУК БЕЗКОШТОВНИЙ

**KLUB TVOŘIVÝCH  
KNIHOVNÍKŮ**




Ліцензія CC. Зазначте походження - не  
використовувати комерційно - Не  
обробляти 3,0 Чеська Республіка


② Розфарбуй однакові пари квітів на весняній клумбі та домалюй відсутні. Якщо у вас є вільне місце на вікні, воно для вашої квітки.




③ Розфарбуй малюнок за цифрами: 0 – білий, 1 – синій, 2 – коричневий, 3 – рожевий, 4 – чорний, 5 – червоний, 6 – світло-зелений, 7 – темно-зелений, 8 – жовтий, 9 – оранжевий.



④ Домалюй решту малюнків в рядку відповідно до першого малюнка.



⑤ Зроби собі кольорову підставку для пасхальних яєць. Розфарбуй та виріж шаблони, проріж лінію у стрілок і в цьому місці смужку з'єднай. У виникле місце поклади яйця позаду зайчиків.

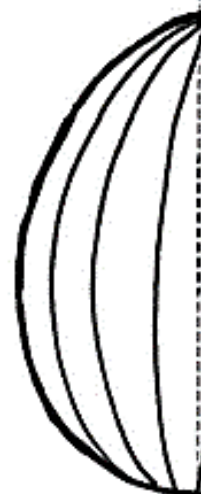





6 Знайди вісім відмінностей.



⑦ Домалюй другу половину великодніх яєць. Потім цілі писанки розфарбуй веселими кольорами. Закінчивши, ти можеш вирізати їх і прикрасити ними миску із зеленими паростками зерна або склеїти дві разом а між них вставити шпажку чи мотузок і встромити в миску або використати як завісу.




⑧ Домалюй другу половину метелика. Ти можеш використати ту саму техніку для релаксації зентангл або власну.









9 Обведи, що можна їсти.





⑩ Знайди чотири різних гнізд та познач їх хрестиком, оскільки пташенята могли б випасти з них. До інших домалюй пташині яйця або пташенят, можеш навіть пташину матір.



⑪ Поеднай правильно весняні квіти та їхні тіні. Пильнуй! Тіні дають дзеркально перевернуте зображення. Потім додай літери тіней відповідно до цифр у таблиці.

Загаданим словом є ім'я дівчини та одночасно латинська назва (також українська) однієї з намальованих квітів (змійна головка, ліжечка, горлянка, братки). Вгадав ти це слово? Можеш впізнати подальші квіти?









1	2	3	4	5	6	7	8

Рішення: ВЕРОНІКА, 1-кωνвалія, 2-підбіл, 3-підсніжник, 4-вероніка, 5-печіночник, 6-пшінка весняна, маслянка, 7-первоцвіт, примула, 8-весняна сніжинка.

12 З'єднай крапки, щоб вийшов малюнок.





13 Познач все, що знайдеш в природі навесні і можеш все розфарбувати.






14) Перемалюй до нижньої сітки метеликів та розфарбуй їх різнокольоровими фарбами.





⑮ Доглядай за отарою овець. Спочатку розфарбуй однакові вівці одним відтінком кольору. Потім домалюй свіжі зелені листки деревам та кущам і розфарбуй травичку, щоб вівцям було на чому пастися. Знаєш скільки у тебе всіх овець?



**Маленький творець.** Робочі листи для дітей в бібліотеках  
ВЕСНА 2023

Видав Клуб творчих бібліотекарів SKIP ČR Чеська Республіка, 2023 як електронну публікацію, присвячену дітям у бібліотеках.

Редакційна колегія: Andrea Beranová, Jana Blümelová, Magdaléna Kupková, Ivana Bičanová, Alena Volková Balvínová  
Дизайн обкладинки: Andrea Beranová

Робочі листи: Andrea Beranová ①, Martina Kožíšek Ouřadová ②, Renata Šmídová ③, Michaela Moudrá ④, Pavla Chládková ⑤, Vladka Jelínková ⑥, Ivana Bičanová ⑦, Kateřina Mrvová Krejčová ⑧, Jana Drbohlavová ⑨, Alena Volková Balvínová ⑩, Ivana Bičanová ⑪, Jaroslava Vokáčová ⑫, Růžena Lepšová ⑬, Martina Kožíšek Ouřadová ⑭, Alena Volková Balvínová ⑮

З чеського оригіналу на українську мову переклала Анастасія Лукачова.

ISSN 2694-9504

Copyright © 2023 Клуб творчих бібліотекарів SKIP ČR