



**МАЛЕНЬКИЙ
ТВОРЕЦЬ**
ОСІНЬ 2023

Робочі листи для дітей в бібліотеках

① Розфарбуй та порахуй всі книги,
які робот пропонує дітям прочитати.

ШАНОВНІ ДІТИ,

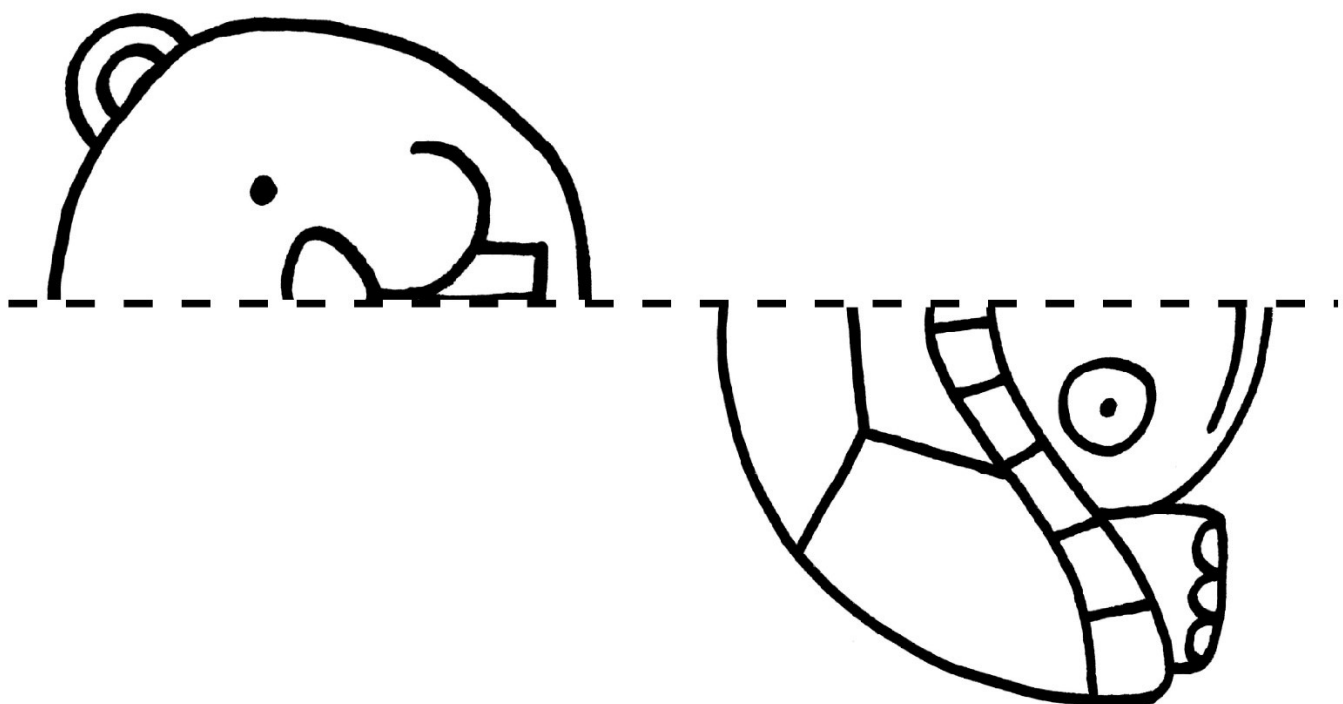
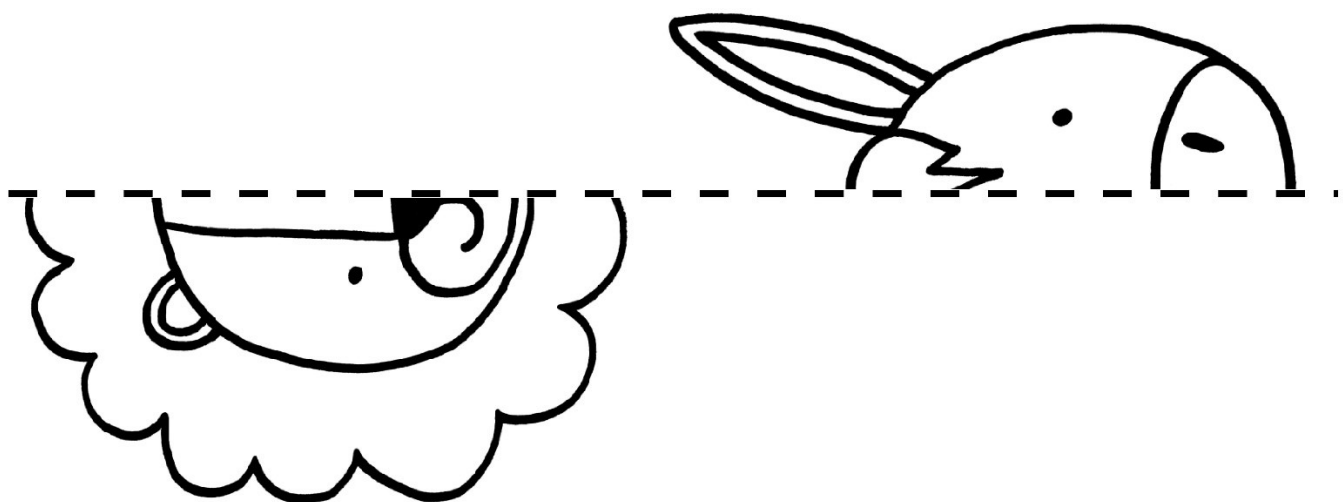
ЦІ РОБОЧІ ЛИСТИ БУЛИ СТВОРЕНІ
ЯК ПОДАРУНОК ДЛЯ ВАС, ЯКІ
ЛЮБИТЕ ЧИТАТИ І ВІДВІДУЄТЕ
БІБЛІОТЕКУ. ДРУК БЕЗКОШТОВНИЙ

**KLUB TVOŘIVÝCH
KNIHOVNÍKŮ**

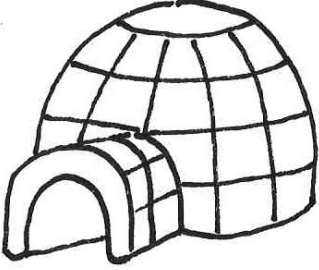



Ліцензія CC. Зазначте походження - не
використовувати комерційно - Не
обробляти 3,0 Чеська Республіка

② Скажи, хто ховається на малюнку. Домалюй другу половину тварин і розфарбуй їх.




③ Знайди трійку малюнків, які разом приналежать. Малюнки розфарбуй. Можеш їх теж вирізати як картки і скласти в трійки.

Тіпі		Замок	
	Піраміда		
	Знайди правильні трійки	<ul style="list-style-type: none"> • Назва • Житло • Резидент 	
Церква			
Іглу		Замок	

④ Розфарбуй корінного американця в осінні кольори. Ти знаєш, хто він?










⑤ Розфарбуй фігури: маленькі – червоним, більші – синім, найбільші – жовтим кольорами. Скільки там трикутників?



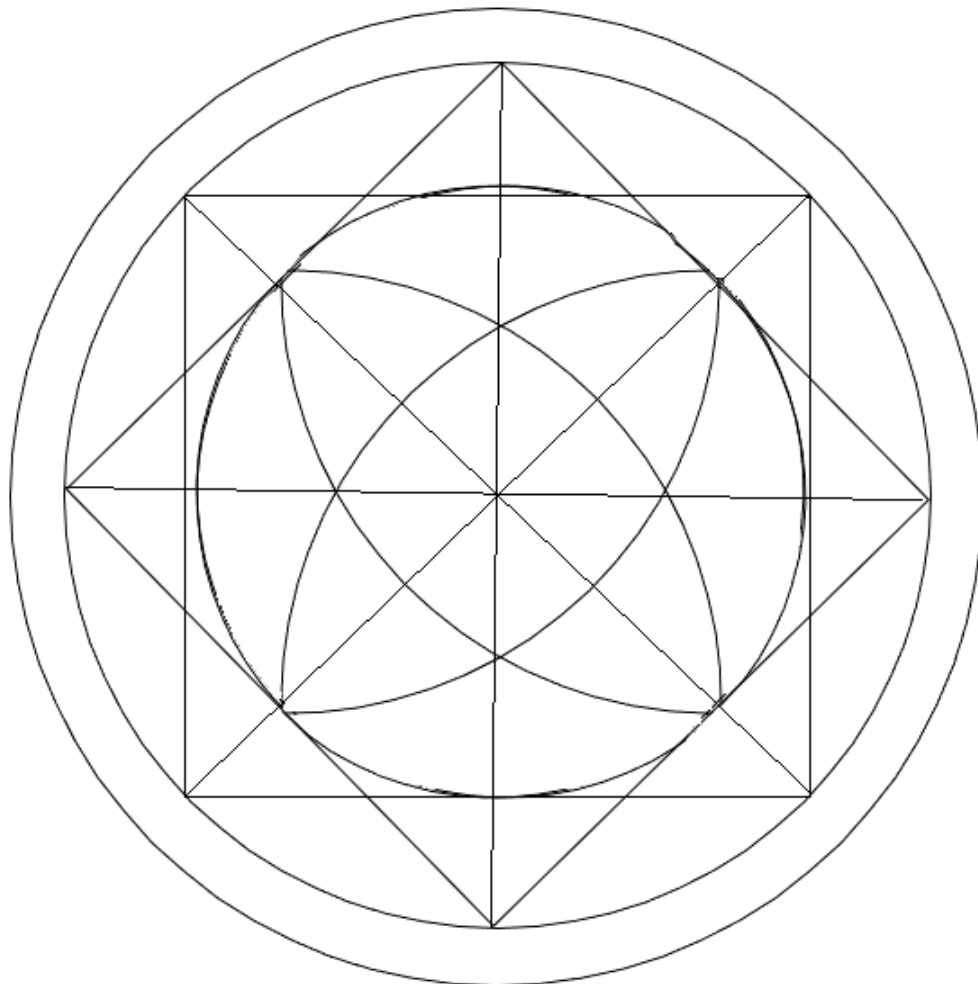
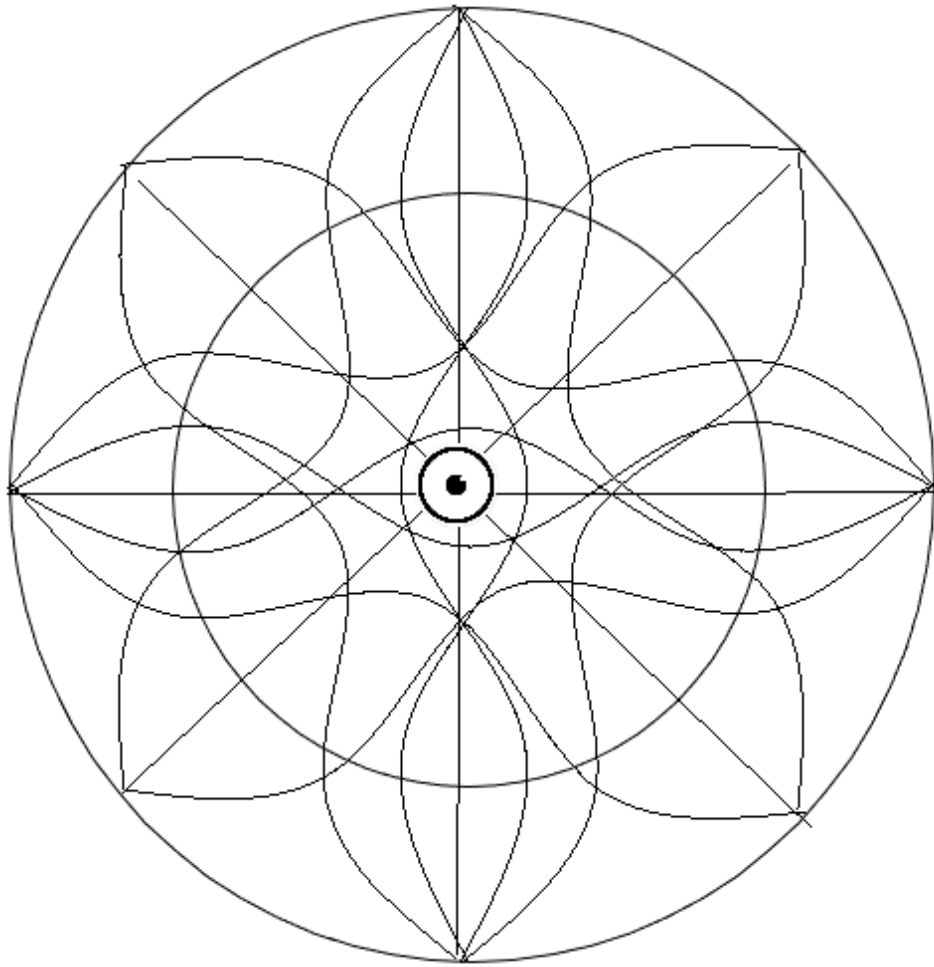
6 Знайди вісім відмінностей.




⑦ Доповни правильну частину до квітів на малюнку - виріж квадрати та вклей їх у правильні квіти. Потім квіти розфарбуй. Це гербери, які вибухають усіма кольорами, не соромся використовувати свою уяву. Також їх можеш вирізати і зробити з них квіткові гірлянди для святкових подій або прикрасити ними стіл.



⑨ Розфарбуй мандали. Потім виріж їх і можеш повісити на вікно.




⑩ Зробіть книжкову закладку для осіннього читання. Домалюйте драконам бантики а на небо більше листя. Все розфарбуйте, виріж, складіть по пунктирній лінії і склейте половинки разом. В місці крапки зробіть отвір і прив'яжіть до нього китицю або бантик.



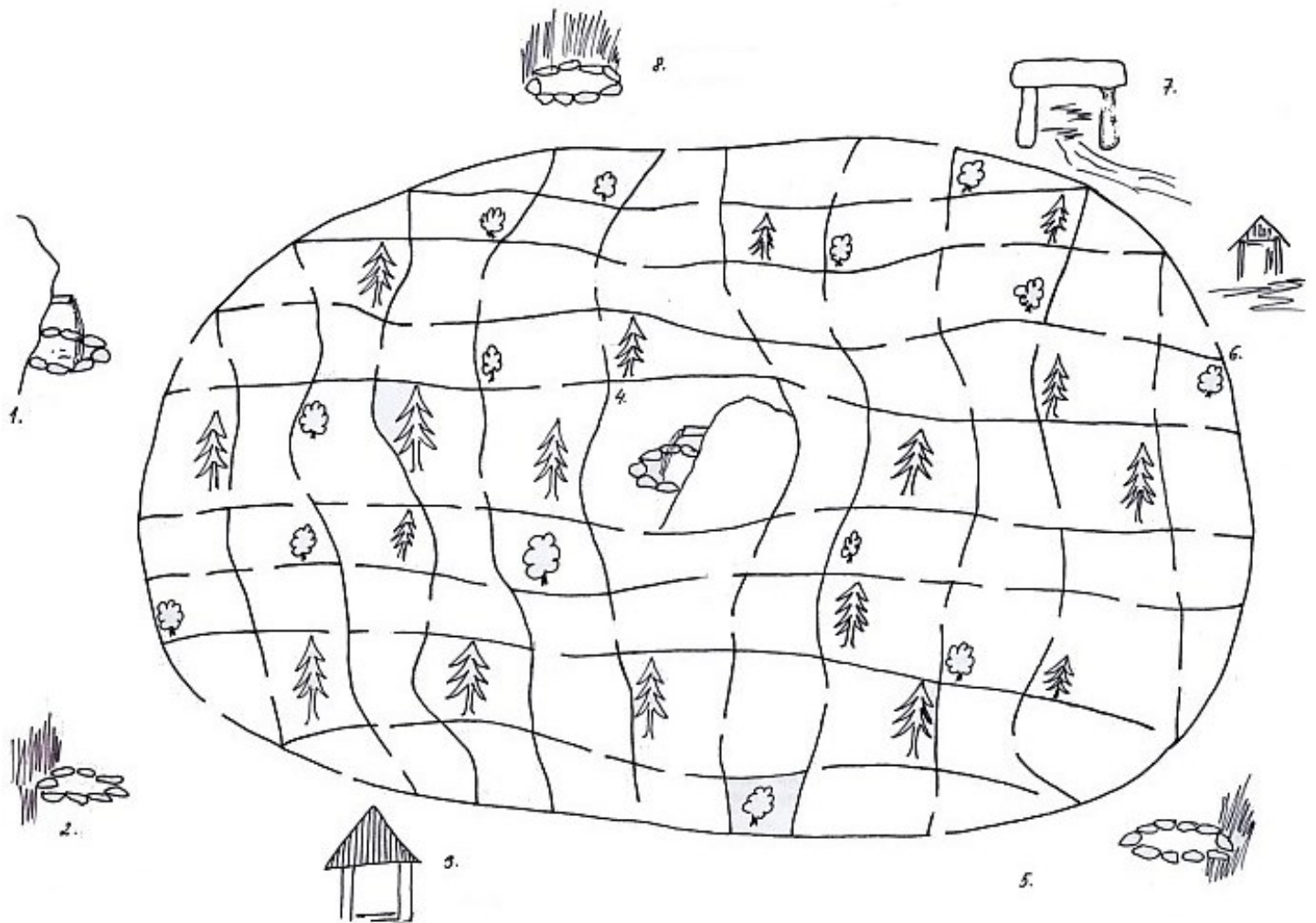
⑪ Поєднай шкільне приладдя з їхніми тінями.



12 З'єднай крапки, щоб вийшов малюнок.



⑬ Пройди через лабіринт і з'єднай всіх 8 колодязів. Насправді, всіх намальовані колодязі, з їхніми красивими назвами, можна знайти на Височині (регіон у Чехії - Vysočina), прогулюючись навчальною стежкою Їношовських колодязів (Jinošovské studánky). Стрілка на карті вказує місце в Чехії, де оцю стежку ти знайдеш. Чи знаєш ти якийсь колодязь у вашому районі? Спробуй його знайти на національній карті колодязів.




© Seznam.cz, a.s., 2023 © Příspěvatelé OpenStreetMap

(CC-BY-SA 4.0)

⑭ Одягніть опудала і постав його в ящик для квітів на вікно. Розфарбуй та акуратно виріж всі частини одягу та опудала. Приклей його на шпажку і прикріпіть до нього вибрані модні частини одягу зігнувши паперові смужки.



⑮ Спробуй назвати та розфарбувати осінні малюнки на великій черепашці (мушлі), що залишилася від літа. У порожні віконця намалюй інші малюнки на осінню тематику. Виріж готову мушлю і подаруй її тому, кого ти хочеш порадувати.



Маленький творець
Робочі листи для дітей в бібліотеках
ОСІНЬ 2023

Видав Клуб творчих бібліотекарів SKIP ČR Чеська Республіка, 2023 як електронну публікацію, присвячену дітям у бібліотеках.

Редакційна колегія: Andrea Beranová, Jana Blümelová, Magdaléna Kupková, Ivana Bičanová, Alena Volková Balvínová

Дизайн обкладинки: Andrea Beranová Робочі листи: Andrea Beranová ①, Magdaléna Kupková ②, Michaela Moudrá ③, Michaela Moudrá ④, Růžena Lepšová ⑤, Dorota Beranová ⑥, Ivana Bičanová ⑦, Julie Beranová ⑧, Miroslava Linhartová ⑨, Miroslava Linhartová ⑩, Andrea Beranová ⑪, Jaroslava Vokáčová ⑫, Vladislava Jelínková ⑬, Andrea Beranová ⑭, Alena Volková Balvínová ⑮

З чеського оригіналу на українську мову переклала Анастасія Лукачова.

ISSN 2694-9504

Copyright © 2023 Клуб творчих бібліотекарів SKIP ČR