





**МАЛЕНЬКИЙ
ТВОРЕЦЬ
ЛІТО 2026**

Робочі листи для дітей в бібліотеках



① РОЗГАДАЙ, ЯК НАЗИВАЄТЬСЯ ТЕХНІКА
СКЛАДАННЯ ПАПЕРУ В ЦІКАВІ ФІГУРИ БЕЗ КЛЕЮ.



ШАНОВНІ ДІТИ, ЦІ РОБОЧІ ЛИСТИ
БУЛИ СТВОРЕНІ ЯК ПОДАРУНОК
ДЛЯ ВАС, ЯКІ ЛЮБИТЕ ЧИТАТИ І
ВІДВІДУЄТЕ БІБЛІОТЕКУ. ДРУК
БЕЗКОШТОВНИЙ.

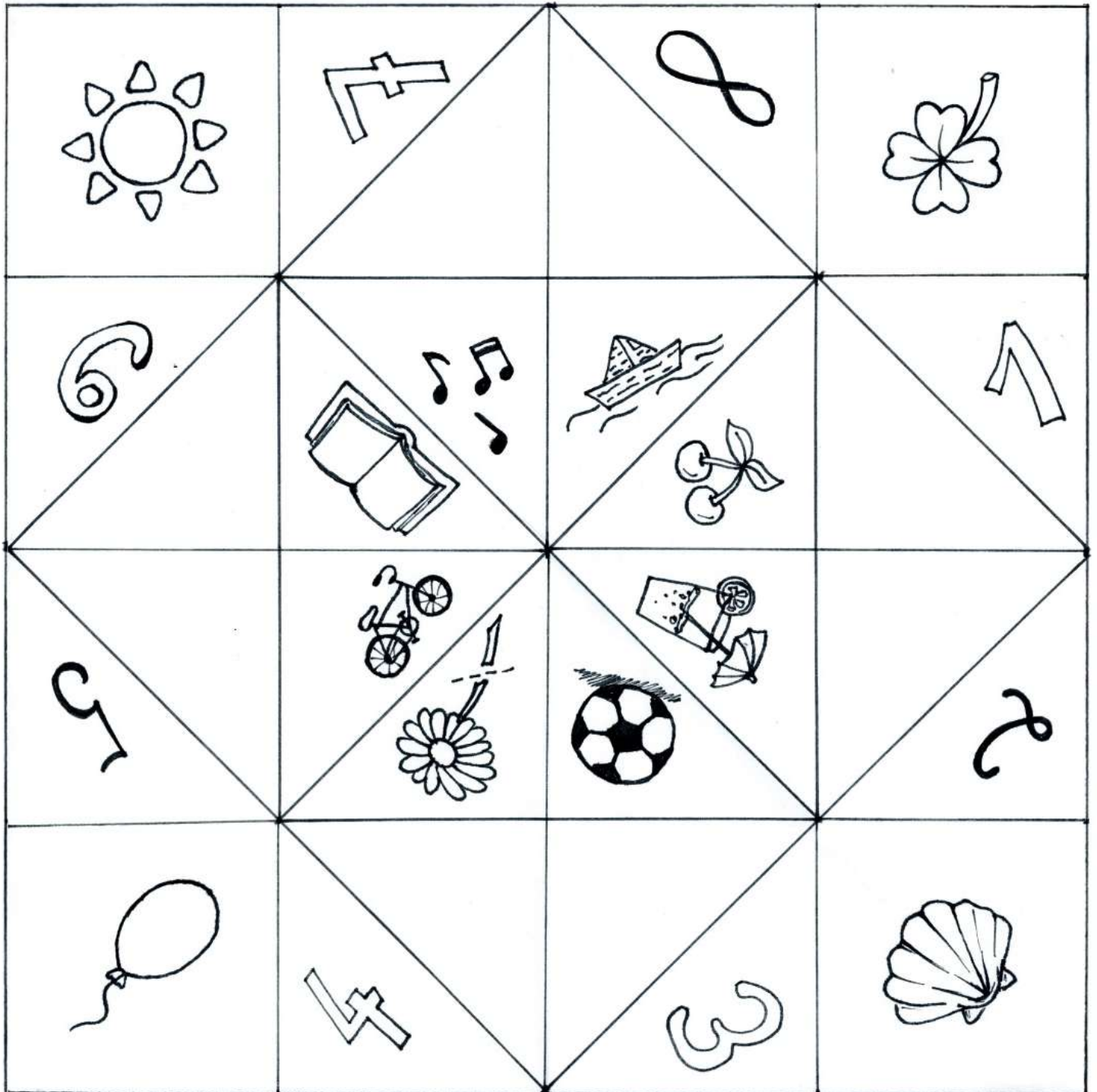
**КЛУБ ТВОРІВЬОХ
КНИНОВНІКІВ**




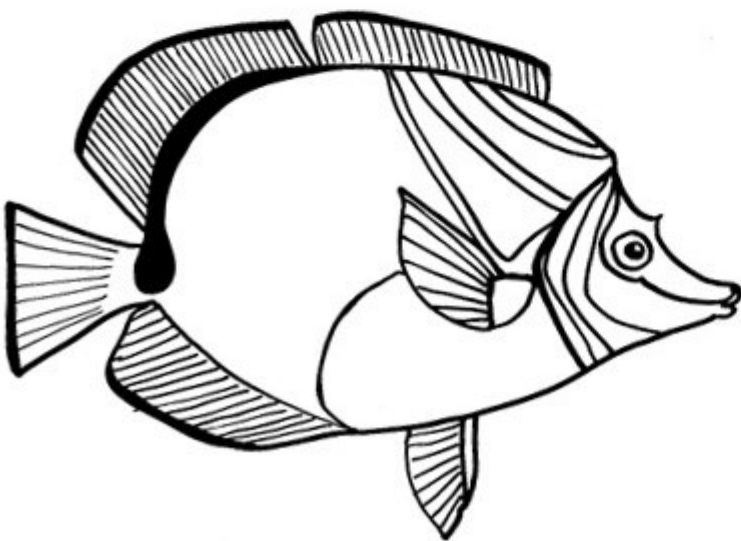

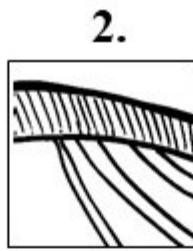
Uved'te původ-Neužívejte komerčně-
Nezpracovávejte 4.0 Mezinárodní

(CC BY-NC-ND 4.0 DEED)


② СПРОБУЙ ЛІТНЮ ГРУ-ОРИГАМІ «ВОРОЖКА» (у Чехії — «НЕБО-ПЕКЛО-РАЙ»). ВИРІЖ КВАДРАТНИЙ МАЛЮНОК ТА ЗНАЙДИ ТОГО, ХТО ВМІЄ СКЛАДАТИ ЦЮ ТРАДИЦІЙНУ ІГРАШКУ, АБО ВІДШУКАЙ ІНСТРУКЦІЮ В БІБЛІОТЕЧНІЙ КНИЖЦІ З КРЕАТИВНОГО ОРИГАМІ. ПОТІМ ПРОСУНЬ ПАЛЬЦІ В КИШЕНЬКИ, ЗАГАДАЙ ЧИСЛО ТА ПОРУХАЙ ОРИГАМІ. ОБЕРИ КАРТИНКУ, ЯКА ТОБІ ПІДКАЖЕ, ЧИМ ІДЕАЛЬНО ЗАЙНЯТИСЯ СЬОГОДНІ.





③ ВИЗНАЧ, ЯКИЙ ФРАГМЕНТ МАЛЮНКА НАЛЕЖИТЬ КОЖНІЙ РИБЦІ. ФРАГМЕНТ НЕ ПОТРІБНО ПОВЕРТАТИ. ТИ МОЖЕШ ВИРІЗАТИ ФІГУРКИ РИБОК, РОЗМАЛЮВАТИ ЇХ, НАКЛЕЇТИ НА СИНІЙ ПАПІР І СТВОРИТИ СВІЙ ВЛАСНИЙ ПІДВОДНИЙ СВІТ.




④ З'єднай крапки, щоб вийшов малюнок.



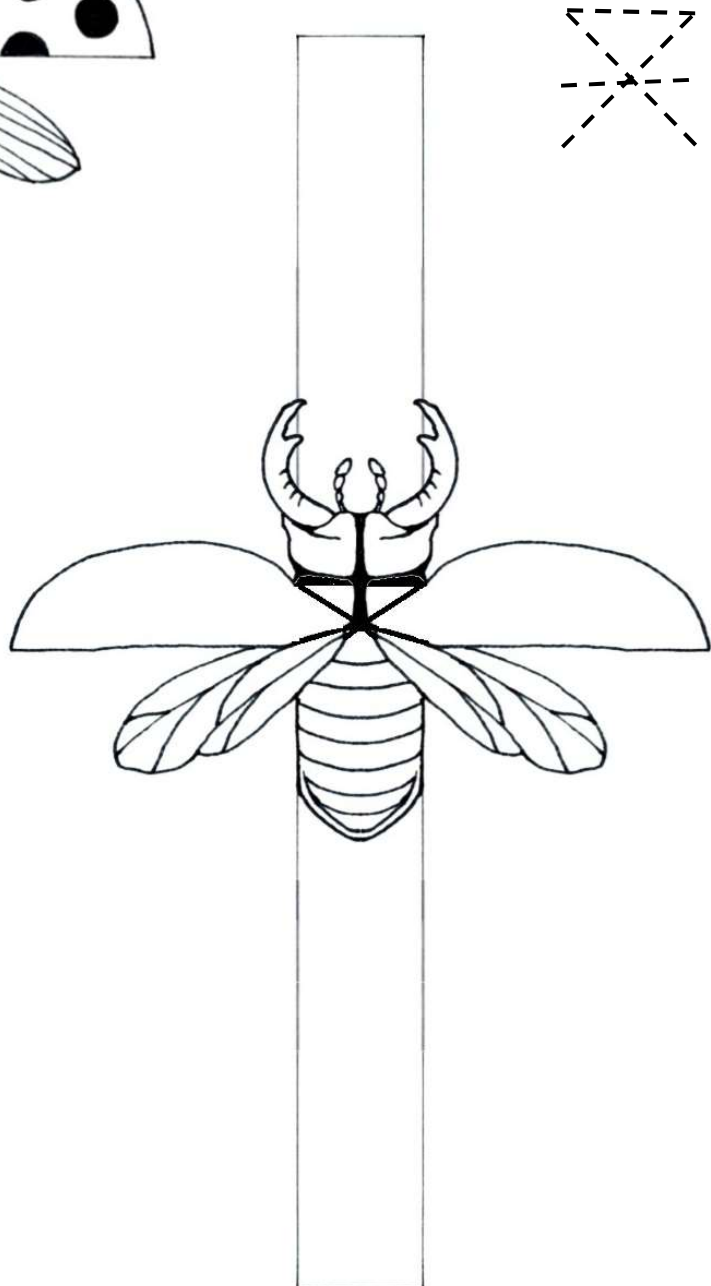


⑤ ЗНАЙДИ 7 ВІДМІННОСТЕЙ МІЖ МАЛЮНКАМИ, А ПОТІМ РОЗМАЛЮЙ КОТИКІВ ТА КОШЕНЯТ ЗГІДНО З ВЛАСНОЮ УЯВОЮ.




⑥ ЗНАЙДИ ПРАВИЛЬНУ ТІНЬ ДО ПЕРСОНАЖІВ СЕРЕДНЬОВІЧНОГО ЗАМКУ. АЛЕ БУДЬ ОБЕРЕЖНИЙ: ТІНІ ПОВЕРНУТІ ДЗЕРКАЛЬНО. ПОТІМ РОЗТАШУЙ ЛІТЕРИ ПЕРСОНАЖІВ ВІДПОВІДНО ДО НОМЕРІВ ЇХНІХ ТІНЕЙ І ЗАПИШИ НАЗВУ ОДНОГО З НАЙБІЛЬШИХ ЗАМКІВ У МОРАВІЇ.




⑦ ЗРОБИ РУХОМУ ЗАКЛАДКУ. РЕТЕЛЬНО ВИРІЖ СОНЕЧКО АБО ЖУКА-ОЛЕНЯ ЗА КОНТУРОМ, РАЗОМ ІЗ КЛАПАНАМИ. ПОТІМ АКУРАТНО ЗІГНИ ФІГУРКУ ВІДРАЗУ ЗА ГОЛІВКОЮ ТА БІЛЯ ОБОХ КРИЛ (надкрил і перетинчастих крил). ТЕПЕР, ЯКЩО ЇЇ ЛЕГЕНЬКО РОЗТЯГНУТИ Й ЗСУНУТИ, ЗАКЛАДКА-КОМАХА СТВОРИТЬ ЕФЕКТ ПОЛЬОТУ. ЗАЛИШИЛОСЯ ЛИШЕ РОЗФАРБУВАТИ КРИЛЬЦЯ І ПОЗНАЧИТИ СТОРІНКУ У ТВОЇЙ КНИЖЦІ.



⑧ ОБВЕДИ ЛІНІЮ ПОЛЬОТУ КОЖНОЇ БДЖОЛИ РІЗНОЮ ПАСТЕЛЛЮ, РОЗФАРБУЙ МАЛЮНОК ТА ДОМАЛЮЙ КВІТИ.



9) ЗНАЙДИ 8 ВІДМІННОСТЕЙ МІЖ МАЛЮНКАМИ.



10) РОЗФАРБУЙ КВАДРАТИ ВІДПОВІДНО ДО СТІЛОК У ЗАВДАННІ.

РОЖЕВА




КОРИЧНЕВА

ПОМАРАНЧЕВА

ЧОРНА


БІЛА

СІРА



↗	↗	↗	↗	↗	↗	↗	↗	↗	↗	↗	↗	↗
↗	↗	↗	↗	↗	↗	↗	↗	↗	↗	↗	↗	↗
↗	↗	↑	↑	↗	↗	↗	↗	↗	↑	↑	↗	↗
↗	↗	↑	↘	↑	↗	↗	↗	↑	↘	↑	↗	↗
↗	↗	↑	↗	↘	↑	↑	↑	↘	↗	↑	↗	↗
↗	↗	↑	↗	↓	←	←	←	↓	↗	↑	↗	↗
↗	↑	↓	↓	←	←	←	←	←	↓	↓	↑	↗
↗	↑	↓	←	←	←	↗	←	←	←	↓	↑	↗
↗	↑	↓	←	↑	←	↗	←	↑	←	↓	↑	↗
↗	↑	↓	←	↑	↗	↗	↗	↑	←	↓	↑	↗
↗	↗	↑	←	↗	↗	→	↗	↗	←	↑	↗	↗
↗	↗	↗	↑	↑	↑	↑	↑	↑	↑	↗	↗	↗
↗	↗	↗	↗	↗	↗	↗	↗	↗	↗	↗	↗	↗

11) ЗНАЙДИ НА МАЛЮНКУ 5 МОЛЮСКІВ, 10 БУЛЬБАШОК І 3 РОСЛИНИ. ПОРАХУЙ, СКІЛЬКИ РИБ У ВОДІ. ЯКЩО МАЄШ ЧАС, ВІЗЬМИ В БІБЛІОТЕЦІ АТЛАС ПРІСНОВОДНИХ РИБ І СПРОБУЙ ЗНАЙТИ ЇХ ТАМ. КОЛИ ЗНАЙДЕШ ЯКУСЬ РИБКУ, РОЗФАРБУЙ ЇЇ ВІДПОВІДНО ДО ТОГО, ЯК ВОНА ВИГЛЯДАЄ В АТЛАСІ.





12) РОЗФАРБУЙ ЗА ЦИФРАМИ МАЛЮНКИ ТРЬОХ МЕТЕЛИКІВ. КОЖНІЙ ЦИФРІ ВІДПОВІДАЄ ПЕВНИЙ КОЛІР. ЧЕТВЕРТОГО МЕТЕЛИКА РОЗФАРБУЙ ЗА ВЛАСНОЮ УЯВОЮ. ПОТІМ ТИ МОЖЕШ ВИРІЗАТИ ЇХ І КУДИСЬ ПРИКЛЕЇТИ.

УМОВНІ ПОЗНАЧЕННЯ КОЛЬОРІВ:

- 1 - ЖОВТИЙ,
- 2 - ПОМАРАНЧЕВИЙ,
- 3 - ЧЕРВОНИЙ,
- 4 - ФІОЛЕТОВИЙ,
- 5 - СИНІЙ,
- 6 - РОЖЕВИЙ,
- 7 - ЗЕЛЕНИЙ.


ПОЛЯ БЕЗ ЦИФР МОЖНА ЗАЛИШИТИ БІЛИМИ.




13 ПІДРАХУЙ, СКІЛЬКИ ПТАШОК, МОРКВИН ТА МЕТЕЛИКІВ НА МАЛЮНКУ.
РОЗФАРБУЙ ЙОГО.



14 ЗІГРАЙ В ІНДІАНСЬКУ СТЕЖКУ. СПОЧАТКУ РОЗФАРБУЙ УСІ МАЛЮНКИ. ДЛЯ ГРИ ТОБІ ЗНАДОБИТЬСЯ ЛИШЕ ГРАЛЬНИЙ КУБИК, А ТАКОЖ ПОТРІБНО ВИРІЗАТИ ІНДІАНСЬКИХ ДІТЕЙ. ЗІГНИ ПАПІР ЗА СТРІЛКОЮ, ЩОБ СТВОРИТИ ОСНОВУ ДЛЯ ФІГУРОК. СТЕЖКА ПОЧИНАЄТЬСЯ БІЛЯ ВІГВАМУ, А ЗАКІНЧУЄТЬСЯ БІЛЯ ТОТЕМА. УВАГА: СПЕЦІАЛЬНІ КЛІТИНКИ! ЯКЩО ПОТРАПИШ У КАНОЕ, ТИ ПОВЕРНЕШСЯ НА СТАРТ. ВЕДМЕЖА ЛАПА ПЕРЕМІСТИТЬ ТЕБЕ НА 4 КЛІТИНКИ ВПЕРЕД. ЛОВЕЦЬ СНІВ ПРИСПИТЬ ТЕБЕ НА 2 ХОДИ. ПІР'ІНКА ПЕРЕМІСТИТЬ ТЕБЕ НА 2 КЛІТИНКИ ВПЕРЕД. ВОГНЯНЕ КІЛЬЦЕ ПРОСУНЕ ТЕБЕ НА 1 КЛІТИНКУ ВПЕРЕД. А ЯКЩО ТИ НАСТУПИШ НА КАКТУС, ТО ПОВЕРНЕШСЯ НА 3 КЛІТИНКИ НАЗАД.



15 ПРИВЕДИ ДО ЛИМОНАДУ ПЕРЕМОЖЦЯ ВЕЛОПЕРЕГОНІВ. ХТО З ТРЬОХ ВЕЛОСИПЕДИСТІВ НА СТАРТІ НИМ СТАНЕ? ПОЗНАЧ ПРАВИЛЬНИЙ ШЛЯХ КОЛЬОРОВИМ ОЛІВЦЕМ.



Маленький творець.

Робочі листи для дітей в бібліотеках

ЛІТО 2026

Видав Клуб творчих бібліотекарів SKIP ČR Чеська Республіка, 2026 як електронну публікацію, присвячену дітям у бібліотеках.

Редакційна колегія: Andrea Beranová, Jana Blümelová, Magdaléna Kupková, Ivana Bičanová, Alena Volková Balvínová
Дизайн обкладинки: Andrea Beranová, Робочі листи: Andrea Beranová ①, Dorota Beranová ②, Ivana Bičanová ③, Jaroslava Vokáčová ④, Renata Šmídová ⑤, Ivana Bičanová ⑥, Dorota Beranová ⑦, Magdaléna Kupková ⑧, Jaroslava Vokáčová ⑨, Magdaléna Kupková ⑩, Andrea Beranová ⑪, Ivana Bičanová ⑫, Michaela Moudrá ⑬, Andrea Beranová ⑭, Alena Volková Balvínová ⑮

З чеського оригіналу на українську мову переклала Анастасія Лукачова.

ISSN 2694-9504

Copyright © 2026 Клуб творчих бібліотекарів SKIP ČR